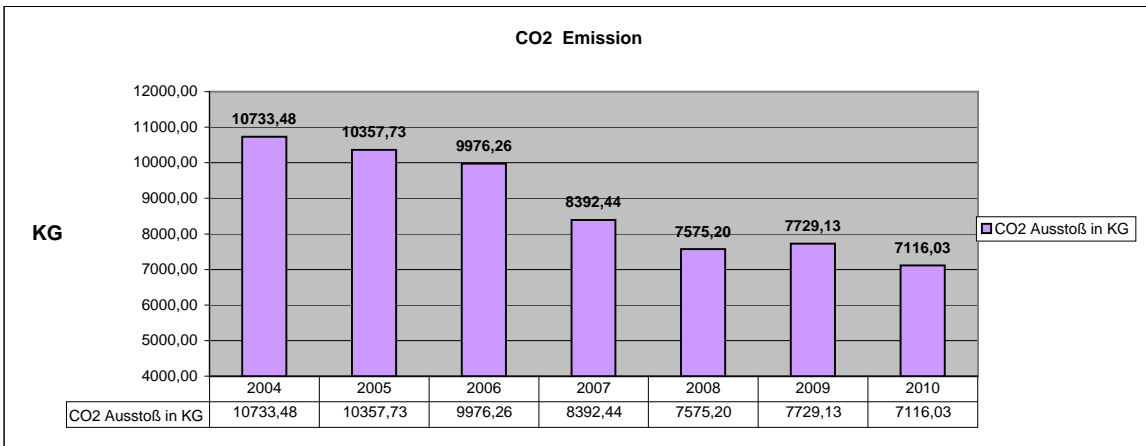
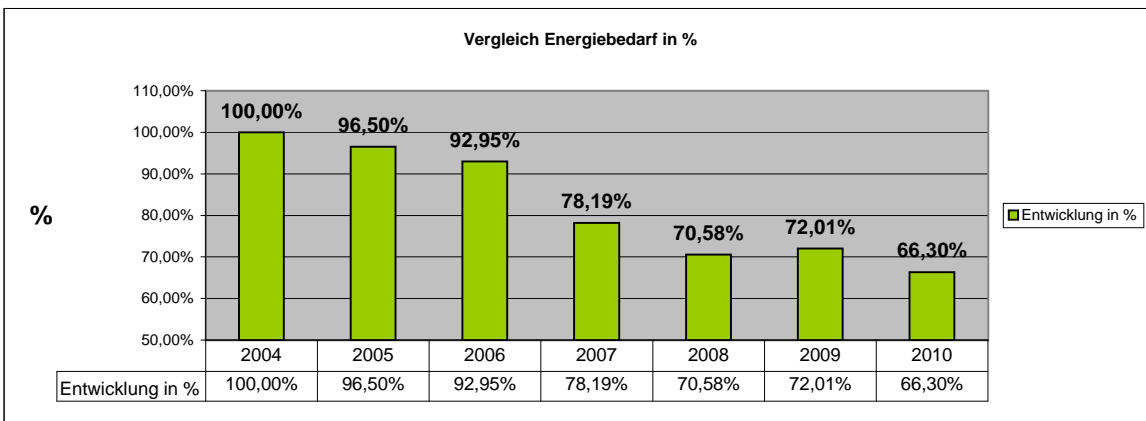
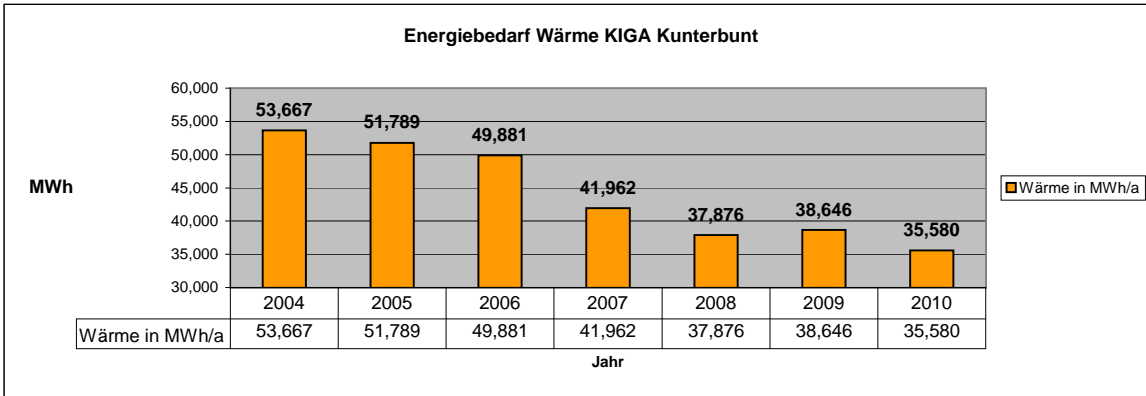


622-2/ 2.5 Energiebilanz "Wärme KIGA Kunterbunt " 2004-2010 nach Klimakorrektur



bezogene Energie	56,49	56,29	51,42	39,96	37,50	39,04	40,43
Witterungskorrekturfaktor	0,95	0,92	0,97	1,05	1,01	0,99	0,88
Summe Wärme in MWh/a	53,667	51,789	49,881	41,962	37,876	38,646	35,580
	2004	2005	2006	2007	2008	2009	2010
Entwicklung in %	100,00%	96,50%	92,95%	78,19%	70,58%	72,01%	66,30%
	2004	2005	2006	2007	2008	2009	2010
CO2 Ausstoß in KG	10733,48	10357,73	9976,26	8392,44	7575,20	7729,13	7116,03

33,70%	Minderverbrauch 2010 im Bezug auf 2004	18087,2 kWh
---------------	--	--------------------

dies ergibt eine Reduzierung der CO2 Emission von **3158,28** kg

Summe Minderverbrauch Wärmeenergie/ CO2 seit Einführung des Energiemanagement 2005

Wärmeenergieeinsparung in MWh	66,270	damit könnte der KIGA 1,86 Jahre umsonst beheizt werden
Reduzierung der CO2 Emission in kg	13254,094	